

## Інструкція користувача База даних обліку заходів MedicalEducation Data

Запис на захід за допомогою посилання в листі від Центру.

- 1) Введіть в рядку вашого браузера посилання з листа-запрошення.
- 2) Якщо ви вперше використовуєте систему MEDATA, то натисніть на кнопку «Зареєструватися», що знаходиться під описом заходу або у верхньому правому кутку сторінки.

ГОЛОВНА > ЗАХОДИ

10.02.2020 - 12.02.2020

**Методика проведення фенотипічного тесту медикаментозної чутливості та процедури внутрішнього контролю якості для нових протитуберкульозних препаратів другого ряду | 200063**

учасники - лабораторні фахівці мікробіологічних лабораторій з діагностики ТБ 3 рівня

**Тематика заходу:** Туберкульоз  
**Місце проведення:** Центральна референс лабораторія МОЗ України, Амосова 10  
**Тип заходу:** Закритий

**Організація:** Центр Громадського Здоров'я  
**Логіст заходу:** Користувач Користувач Користувач

Запис на навчання можливий тільки для зареєстрованих користувачів.

Увійти або **Зареєструватися**

< назад

3) Пройдіть реєстрацію в системі заповнивши всі поля на сторінці та натисніть на кнопку «Створити новий обліковий запис».

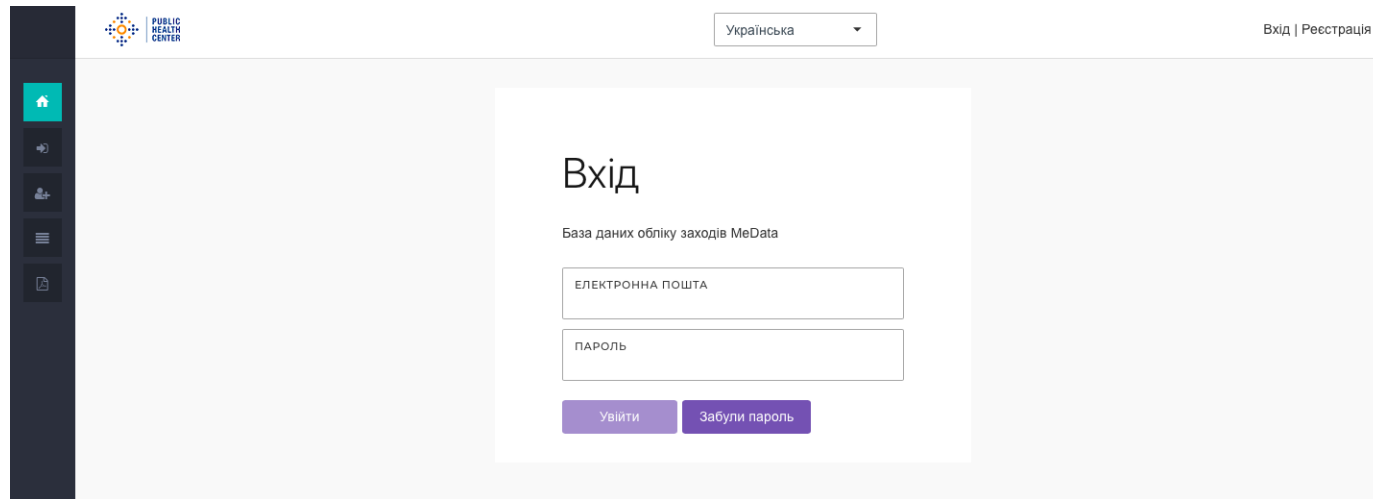
The image shows a registration form titled "Реєстрація". It contains the following fields and elements:

- Fields for "ПРИЗВИЩЕ\*", "ІМ'Я\*", and "ПО БАТЬКОВІ\*" in the top row.
- Fields for "EMAIL\*" and "ТЕЛЕФОН" in the second row.
- A field for "ДОДАТКОВА ПОШТА" in the third row.
- Fields for "ПАРОЛЬ\*" and "ПІДТВЕРДИТИ ПАРОЛЬ\*" in the fourth row.
- Dropdown menus for "СТАТЬ" (with "Оберіть стать") and "РЕГІОН" (with "Оберіть регіон").
- A field for "ДЕНЬ НАРОДЖЕННЯ" with a calendar icon.
- A section for "МІСЦЕ РОБОТИ" containing a dropdown menu with the text "Оберіть місце роботи або створіть нове" and a blue button with a white "+" sign. Both the dropdown and the "+" button are circled in red.
- A field for "ТИП ПОСАДИ" with a dropdown menu showing "Оберіть тип посади".
- A blue button at the bottom labeled "Створити новий обліковий запис", which is circled in red.

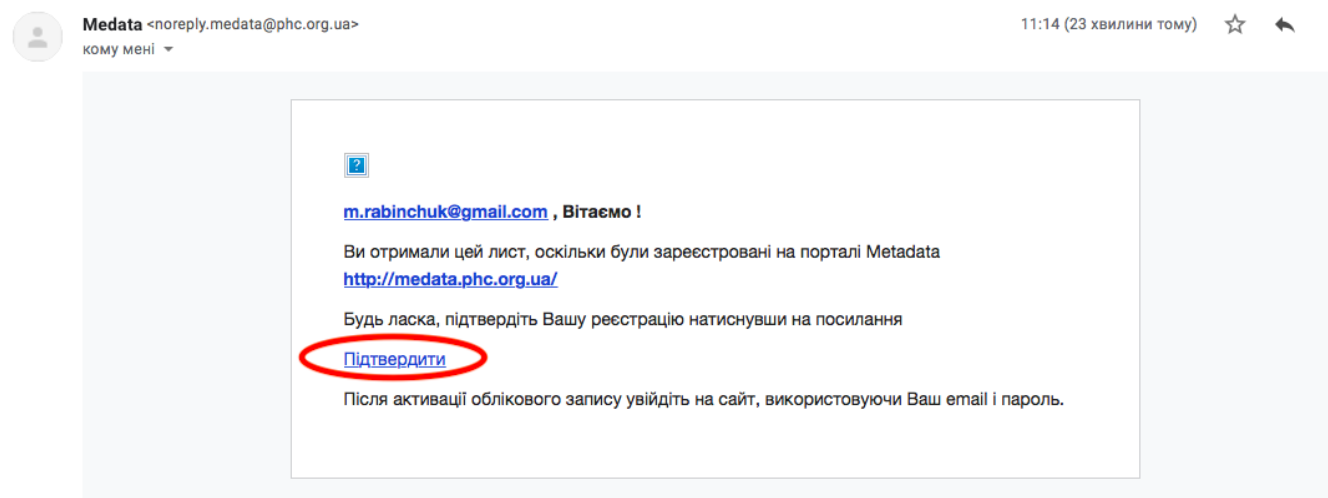
Вимоги до складності паролю: пароль повинен бути не менше 6 символів, має містити 1 велику літеру, і 1 цифру.

Вкажіть своє місце роботи (назву установи/організації), обравши потрібну з випадаючого списку (або через пошук за назвою). Якщо вашого місця роботи немає в списку, то додайте його натиснувши кнопку «+». Будь ласка, вказуйте назву місця роботи без скорочень!

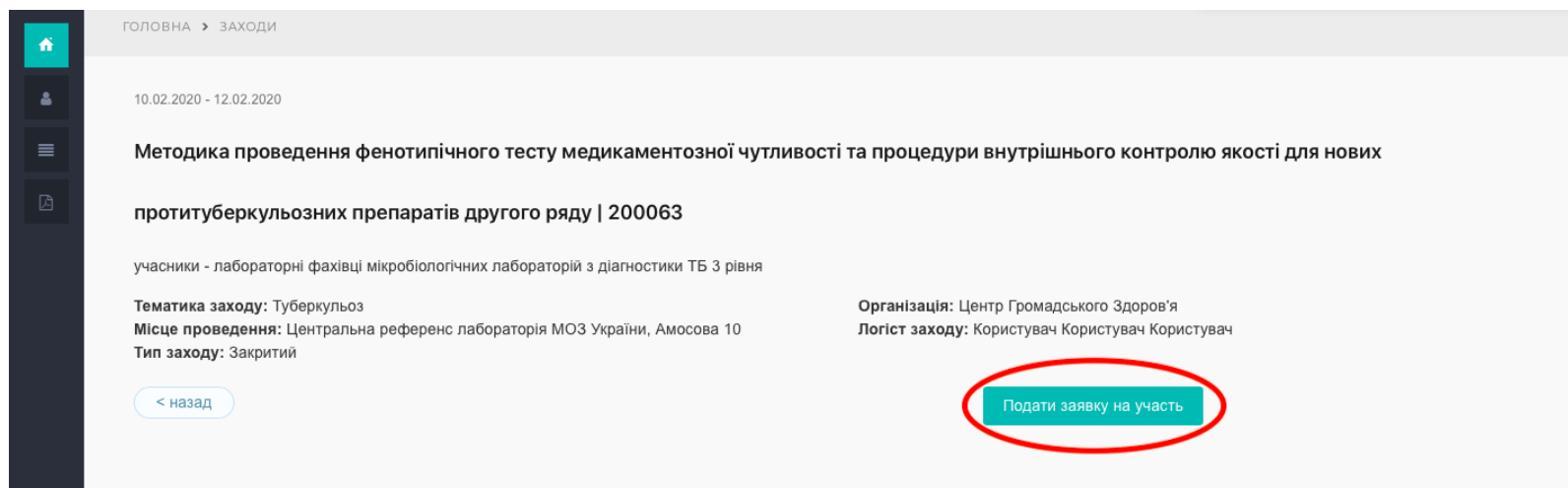
4) Увійдіть в систему ввівши дані, які ви зазначали під час реєстрації (електронна пошта та пароль) та натисніть кнопку «Увійти»



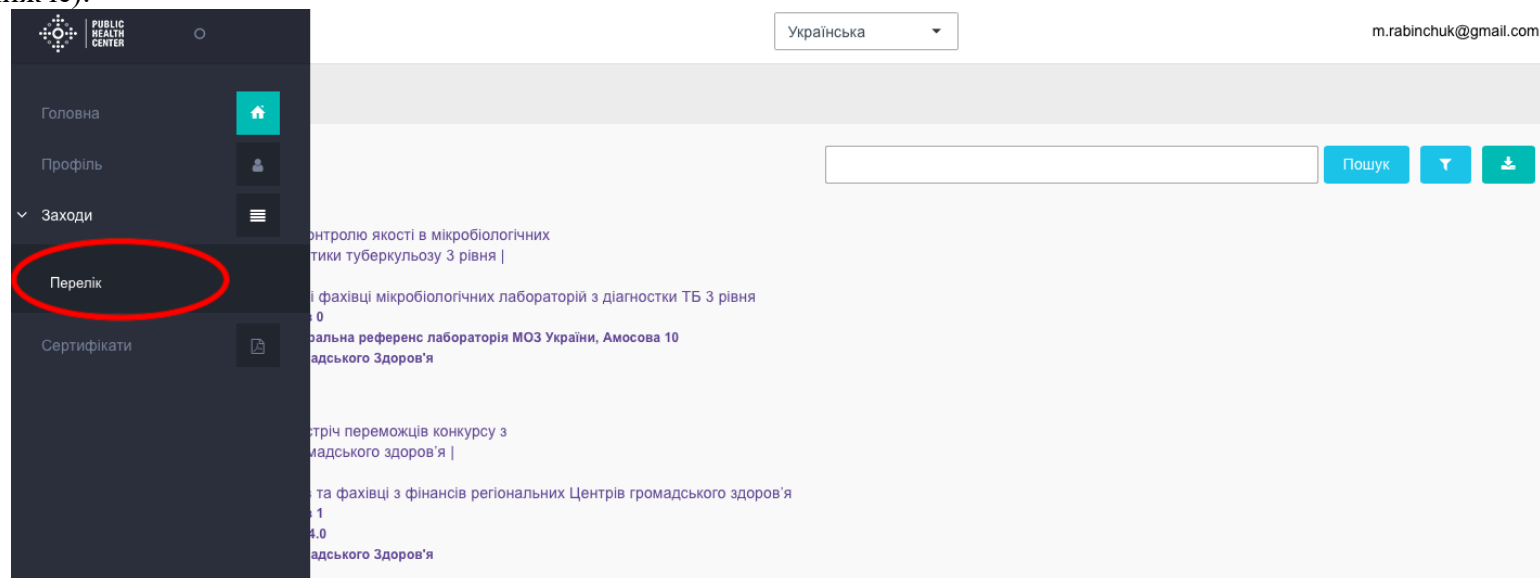
5) На вашу електронну пошту, вказану при реєстрації, повинен надійти лист від MEDATA. Зайдіть в свою поштову скриньку та підтвердіть реєстрацію натиснувши на «Підтвердити»



6) Для запису на захід перейдіть повторно за посиланням з листа-запрошення та натисніть на кнопку «Подати заявку на участь»



Також на захід можна записатися обравши його з календаря на головній сторінці <http://medata.phc.org.ua> або з переліку заходів (див. малюнок нижче):



- 7) Перед остаточним плануванням відвідування заходу, дочекайтесь на лист- підтвердження вашого запису на захід, який надійде на електронну пошту, вказану вами при реєстрації.
- 8) Завантажити сертифікат про участь у заході можна перейшовши на вкладку «Освітнє портфоліо» розділу «Профіль» (доступна за умови входу в систему).

